

NOVUS POS base 600







Der Wert gibt die Höhe der Säule in mm an.



Das Qualitätsmerkmal „German Engineering“ garantiert, dass ein Produkt von unseren Ingenieuren nach deutschen Qualitätsstandards entwickelt wurde. Die Produktion erfolgt in unseren eigenen Werken - weltweit gesteuert von Deutschland aus.

- Hochwertige Aluminiumsäule mit innenliegenden Kabelkammern in silber oder schwarz eloxiert
- Kabel können über die gesamte Säulenlänge in die Kabelkammern geführt werden und werden durch praktische Bürsten verdeckt
- 2-in-1 Befestigung für Auf- oder Durchschraubbefestigung zur Nutzung vorhandener Befestigungsmöglichkeiten
- Nutsystem ermöglicht stufenloses Verstellen der Tragelemente
- Höhe der Säule: 600 mm
- Passend für alle POS Tragelemente

Ausführung	Art.-Nr.	EAN-Nr.	
 	Silber	851+6009+000	4009729055663
 	Anthrazit	851+6005+000	4009729055656