

Funktion und Design in perfekter Kombination

Innovative Leuchten und Monitorarme für
die professionelle Objekteinrichtung



WE MAKE WORK EASIER

Seit 2002 stellen wir unter der Marke Novus Mehrplatzsystem (MPS) hochwertige Produkte her, die Freiraum schaffen, Ihre Effizienz verbessern und die Ergonomie Ihres Arbeitsplatzes optimieren. Sie profitieren bei allen Produkten von vielen Jahren Erfahrung in der Entwicklung und Produktion hochwertiger Büroausstattung. Novus Mehrplatzsystem – das ist Engineering „made in Germany“. Sie können sicher sein, dass all unsere Produkte nach europäischem Qualitätsstandard und mit deutscher Präzision entwickelt werden.

Das Novus Mehrplatzsystem erleichtert das effiziente und komfortable Arbeiten. Unsere Monitorhalterungen, Arbeitsplatzleuchten und Notebook-Halterungen sorgen für Struktur und Ordnung auf dem Schreibtisch. Die innovativen Arbeitsplatzsysteme von Novus sind platzsparend und flexibel auf jedem Schreibtisch einsetzbar. Höhenverstellbare Halterungen für Monitore und gutes Licht machen ein ergonomisches Arbeiten möglich und tragen zur Gesundheit am Arbeitsplatz bei.

Unsere Mission: We make work easier!

Diese Broschüre beinhaltet nur einen Teil des Gesamtassortiments des Novus Mehrplatzsystems. Mehr erfahren unter: www.novus-dahle.com/de/mps



MPS



Monitorhalterungen – Tischanbindung

Einfach individueller arbeiten!





DEN PASSENDEN MONITORHALTER FINDEN

Einsatzbereich

Basic: Für kleine und leichte Monitore im Büro oder Homeoffice

Office: Professionelle Lösungen für jeden Arbeitsplatz mit bis zu zwei Bildschirmen. Der ergonomische und effiziente Allrounder für Bildschirme bis 27 Zoll.

Office: Die kraftvolle Lösung für schwere und große Bildschirme. Es können bis zu drei Bildschirme an einem Tragarm ergonomisch befestigt werden.

Technical Workspace: Das modulare System für die effiziente Anbringung von bis zu acht Monitoren an einen Arbeitsplatz. Der Spezialist für Bank, Börse, Leitstelle und Kontrollraum.

Monitorhalterungsreihe

NOVUS MY 2.0



NOVUS Clu



NOVUS Clu Plus



NOVUS TSS



Farbe

silber

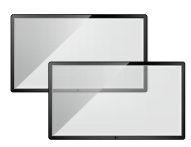
silber, weiß, schwarz

silber, weiß, schwarz

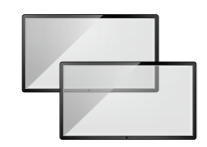
silber, anthrazit ab 20 Stück

Mögliche Anzahl Bildschirme


1-2



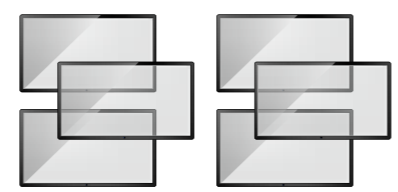
1-2



1-3



1-8



Maximale Bildschirmbelastung (pro Tragarm)



Monitoreinstellung

statisch

dynamisch

dynamisch

statisch



NOVUS MY 2.0

NOVUS MY 2.0 – Klein, aber oho! Unsere Einstiegerserie NOVUS MY 2.0 hält für nahezu jedes Device eine Lösung bereit, egal ob klassischer Monitor bis 5 kg, Notebook oder Tablet. Ideal für einen aufgeräumten Schreibtisch im Homeoffice. Schafft mehr Platz für die wichtigen Dinge!



NOVUS Clu

NOVUS Clu – perfect for you! Der Allround-Monitorhalter mit Gasdruckfeder für Bildschirme bis 7 kg: Die flexiblen NOVUS Clu Monitorhalterungen ermöglichen eine individuelle Arbeitsplatzgestaltung mit bis zu zwei Monitoren.



NOVUS Clu Plus

NOVUS Clu Plus – Fühlen Sie die Freiheit! Mit den kraftvollen NOVUS Clu Plus Monitorhalterungen können Sie zwei oder drei Monitore gleichzeitig in Position bringen. Spielend leicht und flexibel lassen sich große Curved Displays und andere große Monitore bis 15 kg ergonomisch einstellen!



NOVUS TSS

NOVUS TSS – Das hält! Der Lastenträger unter den Monitorhalterungen! Extrem stabil und belastbar präsentiert sich unsere Professional Serie NOVUS TSS für Bildschirme bis 15 kg. Das Säulensystem ist speziell für technisch anspruchsvolle Arbeitsplätze entwickelt und kennt keine Grenzen dank Baukastensystem.

Auf Ihre Gesundheit kommt es an!

FÜR MEHR ERGONOMIE AM ARBEITSPLATZ



IM HANDUMDREHEN

Dank der Kugelkopf- und Pivotgelenke können Sie bei allen Serien den Monitor im Quer- und Hochformat nutzen. Bei mehreren Monitoren ermöglicht dies eine lückenlose Monitornutzung!


BEISPIELHAFT ERGONOMIE

Für Novus steht der Mensch im Mittelpunkt. Denn nur so können Arbeitsräume entstehen, die optimal auf die persönlichen Ansprüche jedes Einzelnen abgestimmt sind (z. B. Gleitsichtbrillenträger).



TOUCH IT

Der moderne Büroalltag ist in Bewegung! Eine horizontale Positionierung zur Bedienung von Touch Monitoren ist mit den NOVUS Clu und MY 2.0 Serien kein Problem!




PERFEKTES PANORAMA

Egal, ob zwei oder sechs Monitore: Unsere Mehrmonitorlösungen bieten je nach Konstruktion des Monitors eine nahezu nahtlose Bildschirmfläche.

STANDING OVATIONS

Die Gelenkarme von Novus ragen nicht über den hinteren Schreibtischrand hinaus. So können höhenverstellbare Arbeitstische problemlos auch bei Doppelarbeitsplätzen in Blockstellung und mit Akustikstellwänden aufgestellt werden.



TEAMWORK

Bei der dynamischen Serie NOVUS Clu lassen sich die Monitorhalterungen mit einem Handgriff auf jeden Nutzer individuell und schnell einstellen. Auch in Beratungssituationen lässt sich der Monitor um 360° drehen.

FÜR MEHR PLATZ AUF DEM SCHREIBTISCH

Auf Effizienz im Büro kommt es an!



Quick and easy: Für die schnelle einhändige Montage oder den Austausch des Monitors haben wir das QuickRelease entwickelt. So lässt sich der Monitor kinderleicht wechseln.

Kluge Kabelführung: Sämtliche Verbindungskabel laufen bei unseren Novus Monitorhalterungen geordnet und teilweise versteckt. Schluss mit dem lästigen Kabelsalat auf dem Schreibtisch!

Setzt Akzente: Die NOVUS Clu Serie ist in drei Farben (weiß, schwarz, silber) erhältlich, so passt auch der Monitorhalter zum Interieur im Büro oder setzt einen Style-Akzent.



FÜR MEHR HALT AM ARBEITSPLATZ

Fest verankert: Egal, welche Montageart Sie bevorzugen oder Ihr Büromöbelsystem vorgibt, wir bieten serienmäßig Zwingen-, Kabelloch- und Bohrschraubbefestigung. Die Anbringung an Systemschienen, Organisationswänden und Akustikpanels sowie weitere Sonderlösungen sind kein Problem, sprechen Sie uns an!

Befestigungsart	NOVUS MY 2.0	NOVUS Clu / Clu Plus	NOVUS TSS
Systemzwinde			
Bohrschraubbefestigung			
Kabellochbefestigung			
Systemschienenbefestigung			
Wandbefestigung / Novus SlatWall-Befestigung			
Auftischwandzwinde			
Dornadapter			
Säulenadapter			

3-in-1 Befestigung

Detaillierte Informationen zu diesen und weiteren Befestigungen unter www.novus-dahle.com/de/mps




Eingeschränkt am Arbeitsplatz?

Befreien Sie sich mit unseren modularen Monitorhalterungen!
100 % flexibel. 100 % individuell.



NOVUS MY one plus 2.0




- Eleganter Monitorhalter mit in der Höhe stufenlos verstellbarem Faltarm
- Kombination aus MY base 400 und MY arm 2.0 - für mehr Design, Flexibilität und Dynamik am Arbeitsplatz
- Neues Kreuzgelenk mit Pivot-Funktion für Arbeiten im Hochformat
- Geschlossene Befestigung für eine ordentliche Rückseite
- Passend zum VESA-Standard 75/100 mm
- Tragarm anwenderfreundlich in jede Richtung stufenlos schwenkbar sowie stufenlos höhenverstellbar
- Kombinierbar mit NOVUS MY tab und NOVUS QuickRelease
- Tischbefestigung mit Systemzwinge 1 für eine Tischplattenstärke von 14-40 mm
- Tischbefestigung mit Kabelloch- und Bohrschraubbefestigung für eine Tischplattenstärke von 5-70 mm
- Systemschienenbefestigung zum Einsatz in verschiedene Systemschienen der Büromöbelindustrie

Art.-Nr.	910+6019+000	910+6059+000	910+6069+000
Befestigungsart	Systemzwinge	Bohrschraubbefestigung Kabellochbefestigung	Systemschienenbefestigung
Farbe	 Silber	 Silber	 Silber
Belastbarkeit (Monitorgewicht)	5 kg	5 kg	5 kg
Maximale Monitorgröße	ca. 24 Zoll; ca. 530 mm	ca. 24 Zoll; ca. 530 mm	ca. 24 Zoll; ca. 530 mm
Reichweite	415 mm	415 mm	415 mm
Höhe der Säule	400 mm	400 mm	400 mm



NOVUS MY twin arm 2.0

- Eleganter Monitorhalter mit zwei in der Höhe stufenlos verstellbaren Faltarmen
- Kombination aus MY base 400 und zwei MY arm 2.0 - ansprechende Optik mit maximaler Flexibilität bei der Positionierung von zwei Monitoren
- Neues Kreuzgelenk mit Pivot-Funktion für Arbeiten im Hochformat
- Geschlossene Befestigung für eine ordentliche Rückseite
- Passend zum VESA-Standard 75/100 mm
- Tragarm anwenderfreundlich in jede Richtung stufenlos schwenkbar sowie stufenlos höhenverstellbar
- Kombinierbar mit NOVUS MY tab und NOVUS QuickRelease
- Tischbefestigung mit Systemzwinge 1 für eine Tischplattenstärke von 14-40 mm
- Tischbefestigung mit Kabelloch- und Bohrschraubbefestigung für eine Tischplattenstärke von 5-70 mm
- Systemschienenbefestigung zum Einsatz in verschiedene Systemschienen der Büromöbelindustrie

Art.-Nr.	910+6619+000	910+6659+000	910+6669+000
Befestigungsart	Systemzwinge	Bohrschraubbefestigung Kabellochbefestigung	Systemschienenbefestigung
Farbe	 Silber	 Silber	 Silber
Belastbarkeit (Monitorgewicht)	2x5 kg	2x5 kg	2x5 kg
Maximale Monitorgröße	ca. 24 Zoll; ca. 530 mm	ca. 24 Zoll; ca. 530 mm	ca. 24 Zoll; ca. 530 mm
Reichweite	415 mm	415 mm	415 mm
Höhe der Säule	400 mm	400 mm	400 mm





NOVUS Clu I C, mit Tischbefestigung

- Eleganter 1-teiliger Monitortragarm mit Gasdruckfeder zur komfortablen, ergonomischen Einstellung des Monitors
- Einfache Monitoranbringung durch QuickRelease passend zum VESA-Standard 75/100
- Einstellbare Hemmungen der Drehgelenke
- Die Pivot-Funktion erlaubt es, den Monitor von Quer- auf Hochformat umzustellen
- Extrem schnelle und einfache Montage
- Flexible 3-in-1 Befestigung (Zwinge, Kabelloch- und Bohrschraubbefestigung) für eine Tischplattenstärke von 10-50 mm

Art.-Nr.	990+1011+000	990+1018+000	990+1019+000
Befestigungsart	Zwingen-, Bohrschraub- und Kabellochbefestigung (3-in-1)	Zwingen-, Bohrschraub- und Kabellochbefestigung (3-in-1)	Zwingen-, Bohrschraub- und Kabellochbefestigung (3-in-1)
Farbe	Weiß	Schwarz	Silber
Belastbarkeit (Monitorgewicht)	2-7 kg	2-7 kg	2-7 kg
Maximale Monitorgröße	ca. 27 Zoll; ca. 600 mm	ca. 27 Zoll; ca. 600 mm	ca. 27 Zoll; ca. 600 mm
Reichweite	283 mm	283 mm	283 mm
Rotation	180° / 360°	180° / 360°	180° / 360°



NOVUS Clu II C, mit Tischbefestigung

- Eleganter 2-teiliger Monitortragarm mit Gasdruckfeder zur komfortablen, ergonomischen Einstellung des Monitors
- Einfache Monitoranbringung durch QuickRelease passend zum VESA-Standard 75/100
- Einstellbare Hemmungen der Drehgelenke
- Die Pivot-Funktion erlaubt es, den Monitor von Quer- auf Hochformat umzustellen
- Extrem schnelle und einfache Montage
- Flexible 3-in-1 Befestigung (Zwinge, Kabelloch- und Bohrschraubbefestigung) für eine Tischplattenstärke von 10-50 mm

Art.-Nr.	990+2011+000	990+2018+000	990+2019+000
Befestigungsart	Zwingen-, Bohrschraub- und Kabellochbefestigung (3-in-1)	Zwingen-, Bohrschraub- und Kabellochbefestigung (3-in-1)	Zwingen-, Bohrschraub- und Kabellochbefestigung (3-in-1)
Farbe	Weiß	Schwarz	Silber
Belastbarkeit (Monitorgewicht)	2-7 kg	2-7 kg	2-7 kg
Maximale Monitorgröße	ca. 27 Zoll; ca. 600 mm	ca. 27 Zoll; ca. 600 mm	ca. 27 Zoll; ca. 600 mm
Reichweite	433 mm	433 mm	433 mm
Rotation	180° / 360°	180° / 360°	180° / 360°





NOVUS Clu III C, mit Tischbefestigung

- Eleganter 2-teiliger Monitortragarm mit Gasdruckfeder zur komfortablen, ergonomischen Einstellung des Monitors
- Besonders geeignet für Gleitsichtbrillen träger und Touch-Displays, da durch das waagerechte Armelement eine besonders niedrige Monitorpositionierung ermöglicht wird
- Einfache Monitoranbringung durch QuickRelease passend zum VESA-Standard 75/100
- Einstellbare Hemmungen der Drehgelenke
- Die Pivot-Funktion erlaubt es, den Monitor von Quer- auf Hochformat umzustellen
- Extrem schnelle und einfache Montage
- Flexible 3-in-1 Befestigung (Zwinge, Kabelloch- und Bohrschraubbefestigung) für eine Tischplattenstärke von 10-50 mm

Art.-Nr.	990+3011+000	990+3018+000	990+3019+000
Befestigungsart	Zwingen-, Bohrschraub- und Kabellochbefestigung (3-in-1)	Zwingen-, Bohrschraub- und Kabellochbefestigung (3-in-1)	Zwingen-, Bohrschraub- und Kabellochbefestigung (3-in-1)
Farbe	Weiß	Schwarz	Silber
Belastbarkeit (Monitorgewicht)	2-7 kg	2-7 kg	2-7 kg
Maximale Monitorgröße	ca. 27 Zoll; ca. 600 mm	ca. 27 Zoll; ca. 600 mm	ca. 27 Zoll; ca. 600 mm
Reichweite	457 mm	457 mm	457 mm
Rotation	180° / 360°	180° / 360°	180° / 360°



NOVUS Clu Plus C, mit Tischbefestigung

- Kraftvoller 2-teiliger Monitorarm mit Gasdruckfeder zur komfortablen, ergonomischen Einstellung des Monitors
- Besonders geeignet für die Nutzung von großen und schweren Bildschirmen, wie z.B. moderne Curved Screens
- Einfache Monitoranbringung durch QuickRelease mit Einhandbedienung passend zum VESA-Standard 75/100
- Einstellbare Hemmungen der Drehgelenke
- Höhen-Verstellbereich 300 mm (Mitte VESA 150 mm bis 450 mm über Tischfläche)
- Die Pivot-Funktion erlaubt es, den Monitor von Quer- auf Hochformat umzustellen
- Extrem schnelle und einfache Montage
- Flexible 3-in-1 Befestigung (Zwinge, Kabelloch- und Bohrschraubbefestigung) für eine Tischplattenstärke von 10-50 mm

Art.-Nr.	991+3011+000	991+3018+000	991+3019+000
Befestigungsart	Zwingen-, Bohrschraub- und Kabellochbefestigung (3-in-1)	Zwingen-, Bohrschraub- und Kabellochbefestigung (3-in-1)	Zwingen-, Bohrschraub- und Kabellochbefestigung (3-in-1)
Farbe	Weiß	Schwarz	Silber
Belastbarkeit (Monitorgewicht)	6-15 kg	6-15 kg	6-15 kg
Maximale Monitorgröße	ca. 40 Zoll	ca. 40 Zoll	ca. 40 Zoll
Reichweite	525 mm	525 mm	525 mm
Rotation	180° / 360°	180° / 360°	180° / 360°






Clu Plus: Die kraftvolle Lösung für große und schwere Monitore. Mehr erfahren unter www.novus-dahle.com/de/produkte/monitorhalterungen/serie-clu



NOVUS Clu Duo C, mit Tischbefestigung




- Die Doppel-Bildschirm-Lösung mit Gasdruckfeder zur komfortablen, ergonomischen Einstellung der Monitore
- Einfache Monitoranbringung durch QuickRelease passend zum VESA-Standard 75/100
- Einstellbare Hemmungen der Drehgelenke
- Die Pivot-Funktion erlaubt es, den Monitor von Quer- auf Hochformat umzustellen
- Extrem schnelle und einfache Montage
- Flexible 3-in-1 Befestigung (Zwinge, Kabelloch- und Bohrschraubbefestigung) für eine Tischplattenstärke von 10-50 mm

Art.-Nr.	990+4011+000	990+4018+000	990+4019+000
Befestigungsart	Zwingen-, Bohrschraub- und Kabellochbefestigung (3-in-1)	Zwingen-, Bohrschraub- und Kabellochbefestigung (3-in-1)	Zwingen-, Bohrschraub- und Kabellochbefestigung (3-in-1)
Farbe	 Weiß	 Schwarz	 Silber
Belastbarkeit (Monitorgewicht)	2x2-7 kg	2x2-7 kg	2x2-7 kg
Maximale Monitorgröße	ca. 27 Zoll; max. 638 mm	ca. 27 Zoll; max. 638 mm	ca. 27 Zoll; max. 638 mm
Reichweite	333 mm	333 mm	333 mm
Rotation	180° / 360°	180° / 360°	180° / 360°



NOVUS Clu Duo XL C, mit Tischbefestigung

- Die Doppel-Bildschirm-Lösung mit Gasdruckfeder zur komfortablen, ergonomischen Einstellung der Monitore
- Einfache Monitoranbringung durch QuickRelease passend zum VESA-Standard 75/100
- Einstellbare Hemmungen der Drehgelenke
- Die Pivot-Funktion erlaubt es, den Monitor von Quer- auf Hochformat umzustellen
- Extrem schnelle und einfache Montage
- Flexible 3-in-1 Befestigung (Zwinge, Kabelloch- und Bohrschraubbefestigung) für eine Tischplattenstärke von 10-50 mm

Art.-Nr.	990+4011+001	990+4018+001	990+4019+001
Befestigungsart	Zwingen-, Bohrschraub- und Kabellochbefestigung (3-in-1)	Zwingen-, Bohrschraub- und Kabellochbefestigung (3-in-1)	Zwingen-, Bohrschraub- und Kabellochbefestigung (3-in-1)
Farbe	 Weiß	 Schwarz	 Silber
Belastbarkeit (Monitorgewicht)	2x2-7 kg	2x2-7 kg	2x2-7 kg
Maximale Monitorgröße	ca. 32 Zoll; max. 838 mm	ca. 32 Zoll; max. 838 mm	ca. 32 Zoll; max. 838 mm
Reichweite	433 mm	433 mm	433 mm
Rotation	180° / 360°	180° / 360°	180° / 360°





NOVUS Clu Plus X2 C, mit Tischbefestigung

- Kraftvoller 2-teiliger Monitorarm mit Gasdruckfeder zur komfortablen, ergonomischen Einstellung von zwei Monitoren
- Doppel-Monitortraverse mit einstellbarem Blickwinkel für eine konkave Monitorpositionierung
- Einfache Monitoranbringung durch QuickRelease mit Einhandbedienung passend zum VESA-Standard 75/100
- Einstellbare Hemmungen der Drehgelenke
- Höhen-Verstellbereich 300 mm (Mitte VESA 180 mm bis 480 mm über Tischfläche)
- Extrem schnelle und einfache Montage
- Flexible 3-in-1 Befestigung (Zwinge, Kabelloch- und Bohrschraubbefestigung) für eine Tischplattenstärke von 10-50 mm

Art.-Nr.	992+2011+000	992+2018+000	992+2019+000
Befestigungsart	Zwingen-, Bohrschraub- und Kabellochbefestigung (3-in-1)	Zwingen-, Bohrschraub- und Kabellochbefestigung (3-in-1)	Zwingen-, Bohrschraub- und Kabellochbefestigung (3-in-1)
Farbe	Weiß	Schwarz	Silber
Belastbarkeit (Monitorgewicht)	2 x 2,5-7 kg	2 x 2,5-7 kg	2 x 2,5-7 kg
Maximale Monitorgröße	ca. 27 Zoll; max. 650 mm	ca. 27 Zoll; max. 650 mm	ca. 27 Zoll; max. 650 mm
Reichweite	375 mm	375 mm	375 mm
Rotation	180° / 360°	180° / 360°	180° / 360°



Clu Plus: Die kraftvolle Lösung für große und schwere Monitore.
Mehr erfahren unter www.novus-dahle.com/de/produkte/monitorhalterungen/serie-clu



NOVUS Clu Plus X3 C, mit Tischbefestigung

- Kraftvoller 2-teiliger Triple-Monitorarm mit Gasdruckfeder zur komfortablen, ergonomischen Einstellung von drei Monitoren
- Triple-Monitortraverse mit einstellbarem Blickwinkel für eine konkave Monitorpositionierung
- Einfache Monitoranbringung durch QuickRelease mit Einhandbedienung passend zum VESA-Standard 75/100
- Einstellbare Hemmungen der Drehgelenke
- Höhen-Verstellbereich 300 mm (Mitte VESA 180 mm bis 480 mm über Tischfläche)
- Extrem schnelle und einfache Montage
- Flexible 3-in-1 Befestigung (Zwinge, Kabelloch- und Bohrschraubbefestigung) für eine Tischplattenstärke von 10-50 mm

Art.-Nr.	993+2011+000	993+2018+000	993+2019+000
Befestigungsart	Zwingen-, Bohrschraub- und Kabellochbefestigung (3-in-1)	Zwingen-, Bohrschraub- und Kabellochbefestigung (3-in-1)	Zwingen-, Bohrschraub- und Kabellochbefestigung (3-in-1)
Farbe	Weiß	Schwarz	Silber
Belastbarkeit (Monitorgewicht)	3x1,5-4,5 kg	3x1,5-4,5 kg	3x1,5-4,5 kg
Maximale Monitorgröße	ca. 27 Zoll; max. 650 mm	ca. 27 Zoll; max. 650 mm	ca. 27 Zoll; max. 650 mm
Reichweite	375 mm	375 mm	375 mm
Rotation	180° / 360°	180° / 360°	180° / 360°






Clu Plus: Die kraftvolle Lösung für große und schwere Monitore.
Mehr erfahren unter www.novus-dahle.com/de/produkte/monitorhalterungen/serie-clu

NOVUS Clu Notebook combination C, mit Tischbefestigung



- Die optimale Lösung für Notebook-Arbeitsplätze mit Gasdruckfeder zur komfortablen, ergonomischen Einstellung des Monitors und Notebooks
- Einfache Monitoranbringung durch QuickRelease passend zum VESA-Standard 75/100
- Einstellbare Hemmungen der Drehgelenke
- Extrem schnelle und einfache Montage
- Flexible 3-in-1 Befestigung (Zwinge, Kabelloch- und Bohrschraubbefestigung) für eine Tischplattenstärke von 10-50 mm


Art.-Nr.	990+4511+000	990+4518+000	990+4519+000
Befestigungsart	Zwingen-, Bohrschraub- und Kabellochbefestigung (3-in-1)	Zwingen-, Bohrschraub- und Kabellochbefestigung (3-in-1)	Zwingen-, Bohrschraub- und Kabellochbefestigung (3-in-1)
Farbe	 Weiß	 Schwarz	 Silber
Belastbarkeit (Monitorgewicht)	2x2-7 kg	2x2-7 kg	2x2-7 kg
Maximale Monitorgröße	ca. 32 Zoll; ca. 710 mm	ca. 32 Zoll; ca. 710 mm	ca. 32 Zoll; ca. 710 mm
Reichweite	333 mm	333 mm	333 mm
Rotation	180° / 360°	180° / 360°	180° / 360°



NOVUS TSS Single Faltarm II



- Das praktische Set für den ergonomisch richtigen Einsatz des Flachbildschirms am Arbeitsplatz
- Edles Aluminium-Finish mit eloxierten Oberflächen
- Abziehbare Spanngriffe zur Diebstahlsicherung und Kabelhalter
- Einfache Monitoranbringung durch QuickRelease passend zum VESA-Standard 75/100
- Tischbefestigung mit Systemzwinde 1 für eine Tischplattenstärke von 14-40 mm

Art.-Nr.	220+0250+000
Befestigungsart	Systemzwinde
Farbe	 Silber/ Anthrazit
Belastbarkeit (Monitorgewicht)	10 kg
Maximale Monitorgröße	ca. 32 Zoll; ca. 710 mm
Reichweite	450 mm
Rotation	270°
Höhe der Säule	445 mm



NOVUS TSS Basic



- Der Novus Bestseller für den ergonomisch richtigen Einsatz des Flachbildschirms am Arbeitsplatz
- Edles Aluminium-Finish mit eloxierten Oberflächen
- Abziehbare Spanngriffe zur Diebstahlsicherung und Kabelhalter
- Einfache Monitoranbringung durch QuickRelease passend zum VESA-Standard 75/100
- Tischbefestigung mit Systemzwinde 1 für eine Tischplattenstärke von 14-40 mm


Art.-Nr.	220+0050+000
Befestigungsart	Systemzwinde
Farbe	 Silber/ Anthrazit
Belastbarkeit (Monitorgewicht)	12 kg
Maximale Monitorgröße	ca. 32 Zoll; ca. 710 mm
Reichweite	505 mm
Rotation	270°
Höhe der Säule	445 mm





NOVUS TSS Duo Faltarm II


- Die einfache Doppel-Bildschirm-Lösung aus dem Tetra-Support-System
- Edles Aluminium-Finish mit eloxierten Oberflächen
- Abziehbare Spanngriffe zur Diebstahlsicherung und Kabelhalter
- Einfache Monitoranbringung durch QuickRelease passend zum VESA-Standard 75/100
- Tischbefestigung mit Systemzwinde 1 für eine Tischplattenstärke von 14-40 mm

Art.-Nr.	220+0270+000
Befestigungsart	Systemzwinde
Farbe	 Silber/ Anthrazit
Belastbarkeit (Monitorgewicht)	10 kg
Maximale Monitorgröße	ca. 34 Zoll; max. 780 mm
Reichweite	450 mm
Höhe der Säule	445 mm



NOVUS TSS Duo Teleskop

- Die platzsparende Doppel-Bildschirm-Lösung für wandnahe Aufstellung bzw. zwei gegenüber liegende Arbeitsplätze aus dem NOVUS Tetra-Support-System
- Edles Aluminium-Finish mit eloxierten Oberflächen
- Abziehbare Spanngriffe zur Diebstahlsicherung und Kabelhalter
- Einfache Monitoranbringung durch QuickRelease passend zum VESA-Standard 75/100
- Tischbefestigung mit Systemzwinde 1 für eine Tischplattenstärke von 14-40 mm


Art.-Nr.	220+0260+000
Befestigungsart	Systemzwinde
Farbe	 Silber/ Anthrazit
Belastbarkeit (Monitorgewicht)	11 kg
Maximale Monitorgröße	ca. 32 Zoll; max. 732 mm
Reichweite	400 mm
Höhe der Säule	445 mm



NOVUS TSS Duo Faltarm III




- Die Duo-Bildschirm-Lösung mit dem NOVUS Tetra-Support-System
- Edles Aluminium-Finish mit eloxierten Oberflächen
- Abziehbare Spannringe zur Diebstahlsicherung und Kabelhalter
- Einfache Monitoranbringung durch QuickRelease passend zum VESA-Standard 75/100
- Tischbefestigung mit Systemzwinde 1 für eine Tischplattenstärke von 14-40 mm

Art.-Nr.	220+0060+000
Befestigungsart	Systemzwinde
Farbe	 Silber/ Anthrazit
Maximale Monitorgröße	ca. 37 Zoll; max. 890 mm
Reichweite	505 mm
Rotation	270°
Höhe der Säule	445 mm



NOVUS TSS Trio Teleskop

- Die Lösung für 3 Bildschirme am Arbeitsplatz sorgt für noch mehr Produktivität
- Reichweite: TSS-Teleskoparm III XL 700 476-724 mm / Tragschlitten 105 mm
- Einfache Monitoranbringung durch QuickRelease passend zum VESA-Standard 75/100
- Tischbefestigung mit Bohrschraubbefestigung HD, Tischplattenstärke 15-70 mm

Art.-Nr.	220+0300+000
Farbe	 Silber/ Anthrazit
Belastbarkeit (Monitorgewicht)	31 kg
Maximale Monitorgröße	ca. 30 Zoll; max. 665 mm
Reichweite	476 - 724 mm
Rotation	270°
Höhe der Säule	445 mm





NOVUS TSS Quattro Teleskop


- 4 Bildschirme – für das NOVUS Tetra-Support-System kein Problem!
- Einfache Monitoranbringung durch QuickRelease passend zum VESA-Standard 75/100
- Tischbefestigung mit Bohrschraubbefestigung HD, Tischplattenstärke 15-70 mm

Art.-Nr.	220+0310+000
Farbe	 Silber/ Anthrazit
Belastbarkeit (Monitorgewicht)	40 kg
Maximale Monitorgröße	ca. 30 Zoll; max. 680 mm
Reichweite	314-400 mm
Rotation	270°
Höhe der Säule	845 mm



NOVUS Control Center

- Alles im Blick - die Monitorbrücke aus dem NOVUS Tetra-Support-System für 4 Bildschirme
- Reichweite: TSS-Faltarm III 505 mm / SlatWall-Tragschlitzen 110 mm
- Passend zum VESA-Standard 75/100 mm
- Tischbefestigung mit Systemzwingen 1 für eine Tischplattenstärke von 14-40 mm
- Größe SlatWall über dem Tisch: 1200 x 445 mm

Art.-Nr.	220+0130+000
Befestigungsart	Systemzwingen
Farbe	 Silber/ Anthrazit
Belastbarkeit (Monitorgewicht)	22 kg
Maximale Monitorgröße	ca. 32 Zoll; ca. 710 mm
Reichweite	505 mm
Rotation	270°
Höhe der Säule	445 mm



NOVUS TSS Sextett Teleskop

- Das stabile Set zur Befestigung von sechs Bildschirmen am Arbeitsplatz ermöglicht eine deutlich gesteigerte Produktivität
- Reichweite: TSS-Teleskoparm III XL 700 476-724 mm / Tragschlitzen 105 mm
- Einfache Monitoranbringung durch QuickRelease passend zum VESA-Standard 75/100
- Tischbefestigung mit Bohrschraubbefestigung HD, Tischplattenstärke 15-70 mm


Art.-Nr.	220+0320+000
Farbe	 Silber/ Anthrazit
Belastbarkeit (Monitorgewicht)	48 kg
Maximale Monitorgröße	ca. 30 Zoll; max. 665 mm
Reichweite	476 - 724 mm
Rotation	270°
Höhe der Säule	845 mm





NOVUS Business Combination


- Die optimale Ergänzung für den Notebook-Arbeitsplatz
- Edles Aluminium-Finish mit eloxierten Oberflächen
- Abziehbare Spanngriffe zur Diebstahlsicherung und Kabelhalter
- Reichweite: TSS-Faltarm III 505 mm / TSS-Notebookhalter 589 mm
- Passend zum VESA-Standard 75/100 mm
- Befestigung Säule: Systemzwinge 1, Klemmbereich 14-40 mm

Art.-Nr.	220+0070+000
Befestigungsart	Systemzwinge
Farbe	 Silber/ Anthrazit
Belastbarkeit (Monitorgewicht)	7 kg
Maximale Monitorgröße	ca. 32 Zoll; ca. 710 mm
Reichweite	505 mm
Rotation	270°
Höhe der Säule	445 mm



NOVUS TSS Wall Station

- Besondere Einsatzzwecke verlangen besondere Lösungen - das NOVUS Tetra-Support-System für die Wand
- Reichweite: TSS-Tragschlitten 105 mm / Tastaturhalter 528 mm
- Einfache Monitoranbringung durch QuickRelease passend zum VESA-Standard 75/100

Art.-Nr.	220+0100+000
Befestigungsart	Wandbefestigung
Farbe	 Silber/ Anthrazit
Belastbarkeit (Monitorgewicht)	15 kg
Rotation	180°
Höhe der Säule	890 mm



Novus POS Solutions



Ihre Lösung für den Point-of-Sale im Einzelhandel, Hotel, Theater, Restaurant oder Flughafen.






Monitorhalterungen – Organisationswand

Einfach individueller arbeiten!



NOVUS Clu I SW, mit SlatWall-Befestigung

- Eleganter 1-teiliger Monitortragarm mit Gasdruckfeder zur komfortablen, ergonomischen Einstellung des Monitors
- Einfache Monitoranbringung durch QuickRelease passend zum VESA-Standard 75/100
- Die Pivot-Funktion erlaubt es, den Monitor von Quer- auf Hochformat umzustellen
- Obligatorische Ergänzung ist ein SlatWall-Element
- Integrierter SlatWall-Universaladapter für die schnelle Montage durch zentrale Schraubbefestigung für 1-nutige und 2-nutige Befestigung


Art.-Nr.	990+1071+000	990+1078+000	990+1079+000
Befestigungsart	Organisationswand-befestigung	Organisationswand-befestigung	Organisationswand-befestigung
Farbe	 Weiß	 Schwarz	 Silber
Belastbarkeit (Monitorgewicht)	2-7 kg	2-7 kg	2-7 kg
Maximale Monitorgröße	ca. 27 Zoll; ca. 600 mm	ca. 27 Zoll; ca. 600 mm	ca. 27 Zoll; ca. 600 mm
Reichweite	314 mm	314 mm	314 mm
Rotation	180°	180°	180°





NOVUS SlatWall-Tragschlitten


- Hochwertiger Monitortragschlitten zur Befestigung eines Monitors direkt an einer Organisationswand
- Für die Befestigung in einer Nut
- Einfache Monitoranbringung durch QuickRelease passend zum VESA-Standard 75/100
- Individuelle Blickwinkeleinstellung durch einen Schwenkbereich von 60°
- Obligatorische Ergänzung ist ein SlatWall-Element

Art.-Nr.	963+0119+013
Farbe	 Silber/ Anthrazit
Belastbarkeit (Monitorgewicht)	10 kg
Reichweite	110 mm



NOVUS SlatWall-Tragarm


- Hochwertiger Monitortragarm für die Befestigung an einer Organisationswand
- Für die Befestigung in einer Nut
- Edles Aluminium-Finish mit eloxierten Oberflächen
- Einfache Monitoranbringung durch QuickRelease passend zum VESA-Standard 75/100
- Obligatorische Ergänzung ist ein SlatWall-Element

Art.-Nr.	962+0119+004
Farbe	 Silber/ Anthrazit
Belastbarkeit (Monitorgewicht)	10 kg
Reichweite	300 mm



NOVUS SlatWall-Faltarm II

- Hochwertiger 2-teiliger Monitortragarm für die Befestigung eines Monitors direkt an einer Organisationswand
- Für die Befestigung in einer Nut
- Edles Aluminium-Finish mit eloxierten Oberflächen
- Einfache Monitoranbringung durch QuickRelease passend zum VESA-Standard 75/100
- Obligatorische Ergänzung ist ein SlatWall-Element

Art.-Nr.	964+0119+014
Farbe	 Silber/ Anthrazit
Belastbarkeit (Monitorgewicht)	10 kg
Reichweite	445 mm



YOUR WORK & LIFE

Die Marken Novus und Dahle sind Teil der international operierenden emco Group. Mit ihren starken Marken unter einem Dach und einer vielseitigen Produktpalette bedient die Unternehmensgruppe die Marktfelder „architecture“ und „worklife“ und präsentiert sich in diesen weltweit als führender Anbieter von maßgeschneiderten Lösungen aus Technik und Design.

Gebäude, wie beispielsweise dieses Hotel, sind in viele Bereiche unterteilt: Lobby, Gästezimmer, Wellness-Oase, Technik- und Büroräume. In jedem Raum werden verschiedene Ansprüche gestellt an Hygiene, Komfort, Gestaltung und Funktionalität. Die emco Group bietet formschöne sowie durchdachte Produkte, die das Wohnen, Leben und Arbeiten komfortabler machen.



Bad-Accessoires,
Auf- und Unterputzmodule 2

Hand-, Elektro-
und Akkutacker 12

Präsentationssysteme 13

Schneidemaschinen 14

Aktenvernichter 15

Flachbildschirmhalter,
Heftgeräte, Locher
und Büroorganisation 9

Arbeitsplatz-
leuchten 10

Waschtische und Lichtspiegel 1

Logomatten für den Außen-
und Innenbereich 5

Tablethalter 11

Sauberlauf 6

Schwimmbadroste 8

Hygienematten 7

Eingangsmattensysteme 3

3-Zonen-
Reinigung 4

Monitorhalterungen

– Zubehör

Einfach für jeden Arbeitsplatz die richtige Lösung!







NOVUS Clu Plus Notebook adapter



- Praktischer Notebookadapter für die Befestigung an der Traverse von Clu Plus X2 und X3
- Auflagefläche der Notebookplatte (404 x 288 mm)
- Extrem schnelle und einfache Montage

Art.-Nr.	795+9181+000	795+9188+000	795+9189+000
Farbe	 Weiß	 Schwarz	 Silber



Mehr erfahren über die gesamte Clu Serie unter www.novus-dahle.com/de/produkte/monitorhalterungen/serie-clu

NOVUS activity indicator



- Optische Statusanzeige zur Verwendung mit E-Mail- und Meeting-Software, wie MS Outlook, MS Teams, Zoom, Skype...
- Einzigartige Visualisierungslösung zur Verwendung mit VESA-Standard 75/100 Monitorhalterungen
- Visualisierung des Nutzerstatus durch LED Beleuchtung (z.B. besetzt durch Videocall/ eingehende E-Mail/ nicht stören)
- Durch Höheneinstellbarkeit mit verschiedenen Monitoren zu nutzen
- Maße: B 130 mm, H 295 mm, T 10 mm
- Im Lieferumfang befindet sich ein 2 m USB-Kabel

Farbe	 Anthrazit
-------	---

Mehr erfahren unter www.novus-dahle.com/de

Stehleuchten

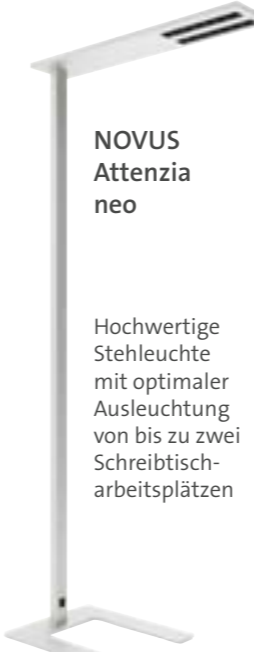
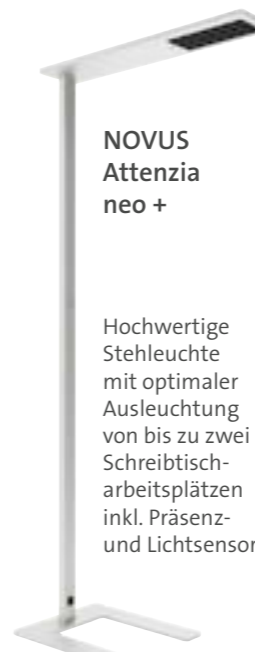






Einfach aktiv und gesund arbeiten – LED's work!



DIE RICHTIGE STEHLEUCHT FINDEN

STEHLEUCHTEN

Auf Ihre Anwendung kommt es an!

 <p>NOVUS Attenzia neo</p> <p>Hochwertige Stehleuchte mit optimaler Ausleuchtung von bis zu zwei Schreibtisch-arbeitsplätzen</p>	 <p>NOVUS Attenzia neo +</p> <p>Hochwertige Stehleuchte mit optimaler Ausleuchtung von bis zu zwei Schreibtisch-arbeitsplätzen inkl. Präsenz- und Lichtsensor</p>	 <p>NOVUS Attenzia space +</p> <p>Designorientierte Leuchte für Einzel-arbeitsplätze mit exklusiven Features</p>	 <p>NOVUS Attenzia space active HCL BT</p> <p>Designorientierte Leuchte für Einzel-arbeitsplätze mit exklusiven Features und Human Centric Lighting</p>
<p>Einsatzbereich</p> <p>Für Einzel- und Doppelarbeitsplätze, Großraumbüros, Homeoffice</p> 	<p>Einsatzbereich</p> <p>Für Einzel- und Doppelarbeitsplätze, Großraumbüros, Homeoffice</p> 	<p>Einsatzbereich</p> <p>Für Einzelarbeitsplätze</p> 	<p>Einsatzbereich</p> <p>Für Einzelarbeitsplätze in smarten Büros, Arbeitsplätze ohne Tageslicht oder Tag- und Nacht-Arbeitsplätze</p> 
<p>Farbe</p> <p>Silber, Weiß, Schwarz</p>	<p>Farbe</p> <p>Silber, Weiß, Schwarz</p>	<p>Farbe</p> <p>Silber, Weiß, Schwarz</p>	<p>Farbe</p> <p>Silber, Weiß, Schwarz</p>
<p>Farbtemperatur in Kelvin</p> <p>3.000 / 4.000</p>	<p>Farbtemperatur in Kelvin</p> <p>3.000 / 4.000</p>	<p>Farbtemperatur in Kelvin</p> <p>3.000 / 4.000</p>	<p>Farbtemperatur in Kelvin</p> <p>2.700 - 6.500 (HCL biodynamisches Licht)</p>
<p>Features</p> <ul style="list-style-type: none"> • Perfekte Ausleuchtung durch einen hohen Leuchtenlichtstrom (12.000/12.167 lm) • Höchst energieeffizient mit einer Leuchtenlichtausbeute (130/133 lm/W) • Stufenlos dimmbar 	<p>Features</p> <ul style="list-style-type: none"> • Anwesenheits- und Lichtsensor • Direktes und indirektes Licht (Prozentsatz 25/75) • Homogene Ausleuchtung durch einen hohen Leuchtenlichtstrom (11.900/12.421 lm) • Höchst energieeffizient mit einer Leuchtenlichtausbeute (139/146 lm/W) • Stufenlos dimmbar 	<p>Features</p> <ul style="list-style-type: none"> • Anwesenheits- und Lichtsensor • Direktes und indirektes Licht (unabhängig voneinander einstellbar) • Drei drehbare Leucht-Panels • dimmbar 	<p>Features</p> <ul style="list-style-type: none"> • Anwesenheits- und Lichtsensor • Direktes und indirektes Licht • Drei drehbare Leucht-Panels • dimmbar • Bluetooth-Funktion • App-Steuerung • Biodynamisches Licht (HCL)



NOVUS Attenzia neo

- Hochwertige Stehleuchte mit optimaler Ausleuchtung von bis zu zwei Schreibtischarbeitsplätzen in Blockstellung
- Materialmix aus Aluminium (Leuchtenkopf / Säule) und Stahl (Standfuß)
- Die Leuchte ist stufenlos dimmbar
- Aus hochwertigem Metall mit robuster Pulverbeschichtung
- Kaltgerätestecker mit einer Kabellänge von 2 m
- Dieses Produkt enthält Lichtquellen der Energieeffizienzklasse C und D (3.000 K) sowie B und C (4.000 K) (Spektrum A bis G).

Art.-Nr.	730+7001+001	730+7008+001	730+7009+001	740+7001+001	740+7008+001	740+7009+001
Farbe	Weiß	Schwarz	Silber	Weiß	Schwarz	Silber
Farbtemperatur	3.000 K (warmweiß)	3.000 K (warmweiß)	3.000 K (warmweiß)	4.000 K (neutralweiß)	4.000 K (neutralweiß)	4.000 K (neutralweiß)
ENEC zertifiziert	✓	✓	✓	✓	✓	✓
Leuchtenlichtstrom	12.000 lm	12.000 lm	12.000 lm	12.167 lm	12.167 lm	12.167 lm
Leuchtenlichtausbeute	130 lm/W	130 lm/W	130 lm/W	133 lm/W	133 lm/W	133 lm/W
Farbwiedergabeindex	<80	<80	<80	<80	<80	<80
Gewichteter Energieverbrauch	93 kWh/1.000h	93 kWh/1.000h	93 kWh/1.000h	93 kWh/1.000h	93 kWh/1.000h	93 kWh/1.000h
UGR-Wert	<13	<13	<13	<13	<13	<13



Mehr erfahren unter www.novus-dahle.com/de



NOVUS Attenzia neo +

- Hochwertige Stehleuchte mit optimaler Ausleuchtung von bis zu zwei Schreibtischarbeitsplätzen in Blockstellung
- Materialmix aus Aluminium (Leuchtenkopf / Säule) und Stahl (Standfuß)
- Die Leuchte ist stufenlos dimmbar
- Einfache Automatik-Bedienung durch eine Anwesenheits- & Lichterkennung über den Multisensor
- Aus hochwertigem Metall mit robuster Pulverbeschichtung
- Kaltgerätestecker mit einer Kabellänge von 2 m
- Dieses Produkt enthält Lichtquellen der Energieeffizienzklasse C und D (3.000 K) sowie B und C (4.000 K) (Spektrum A bis G).

Art.-Nr.	730+7001+000	730+7008+000	730+7009+000	740+7001+000	740+7008+000	740+7009+000
Farbe	Weiß	Schwarz	Silber	Weiß	Schwarz	Silber
Farbtemperatur	3.000 K (warmweiß)	3.000 K (warmweiß)	3.000 K (warmweiß)	4.000 K (neutralweiß)	4.000 K (neutralweiß)	4.000 K (neutralweiß)
ENEC zertifiziert	✓	✓	✓	✓	✓	✓
Leuchtenlichtstrom	11.900 lm	11.900 lm	11.900 lm	12.421 lm	12.421 lm	12.421 lm
Leuchtenlichtausbeute	139 lm/W	139 lm/W	139 lm/W	146 lm/W	146 lm/W	146 lm/W
Farbwiedergabeindex	<80	<80	<80	<80	<80	<80
Gewichteter Energieverbrauch	87 kWh/1.000h	87 kWh/1.000h	87 kWh/1.000h	87 kWh/1.000h	87 kWh/1.000h	87 kWh/1.000h
UGR-Wert	<9	<9	<9	<9	<9	<9








NOVUS Attenzia space active HCL BT



- Filigrane Design-LED-Stehleuchte mit einzigartigen, drehbaren Leuchtpanels für individuell einstellbares direktes und indirektes Licht und praktischem Multisensor für Automatik-Bedienung.
- Sämtliche Einstellungen der Leuchte lassen sich einfach mittels Bluetooth über die Lumobi-App per Smartphone konfigurieren. Die App ist kostenlos im jeweiligen App-Store erhältlich.
- Human Centric Lighting – Biodynamisches Licht, welches den natürlichen Tageslicht-Rhythmus unterstützt. Die natürliche Beleuchtung wird durch intelligente Lichttechnik optimal ergänzt, dabei variieren Beleuchtungsstärke und Farbtemperatur im Tagesverlauf nach dem Vorbild des natürlichen Sonnenlichts.
- Einfache Automatik-Bedienung durch eine Anwesenheits- & Lichterkennung über den Multisensor
- Das direkte und indirekte Licht ist unabhängig, stufenlos dimmbar
- Maße: B 394 mm, H 1962 mm, T 709 mm
- Edles Aluminium-Finish mit eloxierten und galvanisierten Oberflächen (silber) bzw. hochwertige Lackieroberflächen bei schwarz und weiß
- Kaltgerätestecker mit einer Kabellänge von 2 m
- Dieses Produkt enthält eine Lichtquelle der Energieeffizienzklasse D (Spektrum A bis G).

Art.-Nr.	740+6191+001	740+6198+001	740+6199+001
Farbe	 Weiß	 Schwarz	 Silber
Farbtemperatur	2.500 – 6.500 K	2.500 – 6.500 K	2.500 – 6.500 K
ENEC zertifiziert	✓	✓	✓
Leuchtenlichtstrom	10.600 lm	10.600 lm	10.600 lm
Leuchtenlichtausbeute	114 lm/W	114 lm/W	114 lm/W
Farbwiedergabeindex	84	84	84
Gewichteter Energieverbrauch	93 kWh/1.000h	93 kWh/1.000h	93 kWh/1.000h









Auch als Tischaufbauvariante erhältlich, mehr erfahren unter www.novus-dahle.com/de/produkte/arbeitsplatzleuchten

NOVUS Attenzia space +



- Filigrane Design-LED-Stehleuchte mit einzigartigen, drehbaren Leuchtpanels für individuell einstellbares direktes und indirektes Licht und praktischem Multisensor für Automatik-Bedienung.
- Alle Panels sind gemeinsam schaltbar und stufenlos dimmbar
- Einfache Automatik-Bedienung durch eine Anwesenheits- & Lichterkennung über den Multisensor
- Maße: B 394 mm, H 1962 mm, T 709 mm
- Edles Aluminium-Finish mit eloxierten und galvanisierten Oberflächen (silber) bzw. hochwertige Lackieroberflächen bei schwarz und weiß
- Kaltgerätestecker mit einer Kabellänge von 2 m
- Optional ist eine Fernbedienung erhältlich
- Dieses Produkt enthält eine Lichtquelle der Energieeffizienzklasse C (Spektrum A bis G).

Art.-Nr.	730+4191+000	730+4198+000	730+4199+000	740+4191+000	740+4198+000	740+4199+000
Farbe	 Weiß	 Schwarz	 Silber	 Weiß	 Schwarz	 Silber
Farbtemperatur	3.000 K (warmweiß)	3.000 K (warmweiß)	3.000 K (warmweiß)	4.000 K (neutralweiß)	4.000 K (neutralweiß)	4.000 K (neutralweiß)
ENEC zertifiziert	✓	✓	✓	✓	✓	✓
Leuchtenlichtstrom	9.500 lm	9.500 lm	9.500 lm	10.300 lm	10.300 lm	10.300 lm
Leuchtenlichtausbeute	102 lm/W	102 lm/W	102 lm/W	110 lm/W	110 lm/W	110 lm/W
Farbwiedergabeindex	85	85	85	85	85	85
Gewichteter Energieverbrauch	93 kWh/1.000h	93 kWh/1.000h	93 kWh/1.000h	93 kWh/1.000h	93 kWh/1.000h	93 kWh/1.000h



Auch als Tischaufbauvariante erhältlich, mehr erfahren unter www.novus-dahle.com/de/produkte/arbeitsplatzleuchten

Arbeitsplatzleuchten

Einfach konzentriert arbeiten – LED's focus!



DIE PASSENDE ARBEITSPLATZLEUCHE FINDEN

Die Attenzia Tischleuchten sorgen für die perfekte Beleuchtung, ganz gleich, wie Sie sich an Ihrem Schreibtisch bewegen: vor oder zurück, hin oder her, nach oben oder nach unten. Mit ihren schlanken, höhenverstellbaren Tragarmen lassen sie sich beliebig bewegen, wohin auch immer Sie wollen. So sind die NOVUS Attenzia task und NOVUS Attenzia complete mindestens genau so flexibel, wie Sie es an Ihrem Arbeitsplatz sind. Sie spenden Ihnen genau dort Licht, wo Sie es gerade benötigen.



NOVUS Attenzia task, mit Standfuß

- Filigrane Design-LED-Schreibtischleuchte mit schlankem 2-teiligem Aluminium-Tragarm und innenliegender Kabelführung
- Die Leuchte ist stufenlos dimmbar und besitzt eine Abschaltautomatik
- Edles Aluminium-Finish mit eloxierten und galvanisierten Oberflächen (silber) bzw. hochwertige Lackieroberflächen bei schwarz und weiß
- Elegante Standfüße zur Platzierung auf dem Tisch
- Diese Leuchte enthält eingebaute LED-Lampen
- Die Lampen können in der Leuchte nicht ausgetauscht werden

Art.-Nr.	730+1291+000	730+1298+000	730+1299+000	740+1291+000	740+1298+000	740+1299+000
Farbe	Weiß	Schwarz	Silber	Weiß	Schwarz	Silber
Reichweite	1.015 mm	1.015 mm	1.015 mm	1.015 mm	1.015 mm	1.015 mm
Farbtemperatur	3.000 K (warmweiß)	3.000 K (warmweiß)	3.000 K (warmweiß)	4.000 K (neutralweiß)	4.000 K (neutralweiß)	4.000 K (neutralweiß)
ENEC zertifiziert	✓	✓	✓	✓	✓	✓
Leuchtenlichtstrom	max. 918 lm	max. 918 lm	max. 918 lm	max. 918 lm	max. 918 lm	max. 918 lm
Leuchtenlichtausbeute	106 lm/W	106 lm/W	106 lm/W	106 lm/W	106 lm/W	106 lm/W
Farbwiedergabeindex	86	86	86	86	86	86
Beleuchtungsstärke (E)	1.586 LUX	1.586 LUX	1.586 LUX	1.586 LUX	1.586 LUX	1.586 LUX
Kabellänge	ca. 2 m	ca. 2 m	ca. 2 m	ca. 2 m	ca. 2 m	ca. 2 m





NOVUS Attenzia task, mit Zwinne 1

- Filigrane Design-LED-Schreibtischleuchte mit schlankem 2-teiligem Aluminium-Tragarm und innenliegender Kabelführung
- Edles Aluminium-Finish mit eloxierten und galvanisierten Oberflächen (silber) bzw. hochwertige Lackieroberflächen bei schwarz und weiß
- Tischzwinne für eine Tischplattenstärke von 10-50 mm
- Diese Leuchte enthält eingebaute LED-Lampen
- Die Leuchte ist stufenlos dimmbar und besitzt eine Abschaltautomatik
- Die Lampen können in der Leuchte nicht ausgetauscht werden

Art.-Nr.	730+1211+000	730+1218+000	730+1219+000	740+1211+000	740+1218+000	740+1219+000
Farbe	Weiß	Schwarz	Silber	Weiß	Schwarz	Silber
Reichweite	1.015 mm	1.015 mm	1.015 mm	1.015 mm	1.015 mm	1.015 mm
Farbtemperatur	3.000 K (warmweiß)	3.000 K (warmweiß)	3.000 K (warmweiß)	4.000 K (neutralweiß)	4.000 K (neutralweiß)	4.000 K (neutralweiß)
ENEC zertifiziert	✓	✓	✓	✓	✓	✓
Leuchtenlichtstrom	max. 918 lm	max. 918 lm	max. 918 lm	max. 918 lm	max. 918 lm	max. 918 lm
Leuchtenlichtausbeute	106 lm/W	106 lm/W	106 lm/W	106 lm/W	106 lm/W	106 lm/W
Farbwiedergabeindex	86	86	86	86	86	86
Beleuchtungsstärke (E)	1.586 LUX	1.586 LUX	1.586 LUX	1.586 LUX	1.586 LUX	1.586 LUX
Kabellänge	ca. 2 m	ca. 2 m	ca. 2 m	ca. 2 m	ca. 2 m	ca. 2 m



NOVUS Attenzia task, mit Dorn (Ø 13mm)



- Filigrane Design-LED-Schreibtischleuchte mit schlankem 2-teiligem Aluminium-Tragarm und innenliegender Kabelführung
- Edles Aluminium-Finish mit eloxierten und galvanisierten Oberflächen (silber) bzw. hochwertige Lackieroberflächen bei schwarz und weiß
- Tischzwinne für eine Tischplattenstärke von 10-50 mm
- Diese Leuchte enthält eingebaute LED-Lampen
- Die Leuchte ist stufenlos dimmbar und besitzt eine Abschaltautomatik
- Die Lampen können in der Leuchte nicht ausgetauscht werden

Art.-Nr.	730+1201+000	730+1208+000	730+1209+000	740+1201+000	740+1208+000	740+1209+000
Farbe	Weiß	Schwarz	Silber	Weiß	Schwarz	Silber
Reichweite	1.015 mm	1.015 mm	1.015 mm	1.015 mm	1.015 mm	1.015 mm
Farbtemperatur	3.000 K (warmweiß)	3.000 K (warmweiß)	3.000 K (warmweiß)	4.000 K (neutralweiß)	4.000 K (neutralweiß)	4.000 K (neutralweiß)
ENEC zertifiziert	✓	✓	✓	✓	✓	✓
Leuchtenlichtstrom	max. 918 lm	max. 918 lm	max. 918 lm	max. 918 lm	max. 918 lm	max. 918 lm
Leuchtenlichtausbeute	106 lm/W	106 lm/W	106 lm/W	106 lm/W	106 lm/W	106 lm/W
Farbwiedergabeindex	86	86	86	86	86	86
Beleuchtungsstärke (E)	1.586 LUX	1.586 LUX	1.586 LUX	1.586 LUX	1.586 LUX	1.586 LUX
Kabellänge	ca. 2 m	ca. 2 m	ca. 2 m	ca. 2 m	ca. 2 m	ca. 2 m



NOVUS Attenzia complete, mit Standfuß



- Filigrane Design-LED-Leuchte mit schlankem Aluminium-Tragarm mit innenliegender Kabelführung für das Ausleuchten des gesamten Arbeitsbereiches
- Die Leuchte ist stufenlos dimmbar und besitzt eine Abschaltautomatik
- Edles Aluminium-Finish mit eloxierten und galvanisierten Oberflächen (silber) bzw. hochwertige Lackieroberflächen bei schwarz und weiß
- Diese Leuchte enthält eingebaute LED-Lampen
- Die Lampen können in der Leuchte nicht ausgetauscht werden

Art.-Nr.	730+2191+000	730+2198+000	730+2199+000	740+2191+000	740+2198+000	740+2199+000
Farbe	Weiß	Schwarz	Silber	Weiß	Schwarz	Silber
Reichweite	726 mm	726 mm	726 mm	726 mm	726 mm	726 mm
Farbtemperatur	3.000 K (warmweiß)	3.000 K (warmweiß)	3.000 K (warmweiß)	4.000 K (neutralweiß)	4.000 K (neutralweiß)	4.000 K (neutralweiß)
ENEC zertifiziert	✓	✓	✓	✓	✓	✓
Leuchtenlichtstrom	max. 1.708 lm	max. 1.708 lm	max. 1.708 lm	max. 1.708 lm	max. 1.708 lm	max. 1.708 lm
Leuchtenlichtausbeute	83,3 lm/W	83,3 lm/W	83,3 lm/W	83,3 lm/W	83,3 lm/W	83,3 lm/W
Farbwiedergabeindex	86	86	86	86	86	86
Kabellänge	ca. 2 m	ca. 2 m	ca. 2 m	ca. 2 m	ca. 2 m	ca. 2 m



NOVUS Attenzia complete, mit Dorn (Ø 13mm)



- Filigrane Design-LED-Leuchte mit schlankem Aluminium-Tragarm mit innenliegender Kabelführung für das Ausleuchten des gesamten Arbeitsbereiches
- Die Leuchte ist stufenlos dimmbar und besitzt eine Abschaltautomatik
- Edles Aluminium-Finish mit eloxierten und galvanisierten Oberflächen
- Zum Aufstecken auf eine NOVUS MY Säule, Lieferung ohne Befestigung
- Diese Leuchte enthält eingebaute LED-Lampen
- Die Lampen können in der Leuchte nicht ausgetauscht werden

Art.-Nr.	730+2109+000	740+2109+000
Farbe	Silber	Silber
Reichweite	726 mm	726 mm
Farbtemperatur	3.000 K (warmweiß)	4.000 K (neutralweiß)
ENEC zertifiziert	✓	✓
Leuchtenlichtstrom	max. 1.708 lm	max. 1.708 lm
Leuchtenlichtausbeute	83,3 lm/W	83,3 lm/W
Farbwiedergabeindex	86	86
Beleuchtungsstärke (E)	1.714 LUX	1.714 LUX
Kabellänge	ca. 2 m	ca. 2 m





Leuchten – Zubehör

Einfach passend für jeden Arbeitsplatz!



NOVUS Attenzia complete, mit Organisationswandbefestigung

- Filigrane Design-LED-Leuchte mit schlankem Aluminium-Tragarm mit innenliegender Kabelführung für das Ausleuchten des gesamten Arbeitsbereiches
- Die Leuchte ist stufenlos dimmbar und besitzt eine Abschaltautomatik
- Edles Aluminium-Finish mit eloxierten und galvanisierten Oberflächen (silber) bzw. hochwertige Lackieroberflächen bei schwarz und weiß
- Befestigung an Organisationswand durch beiliegendem SlatWall-Adapter
- Diese Leuchte enthält eingebaute LED-Lampen
- Die Lampen können in der Leuchte nicht ausgetauscht werden

Art.-Nr.	730+2171+000	730+2178+000	730+2179+000	740+2171+000	740+2178+000	740+2179+000
Farbe	Weiß	Schwarz	Silber	Weiß	Schwarz	Silber
Reichweite	726 mm	726 mm	726 mm	726 mm	726 mm	726 mm
Farbtemperatur	3.000 K (warmweiß)	3.000 K (warmweiß)	3.000 K (warmweiß)	4.000 K (neutralweiß)	4.000 K (neutralweiß)	4.000 K (neutralweiß)
ENEC zertifiziert	✓	✓	✓	✓	✓	✓
Leuchtenlichtstrom	max. 1.708 lm	max. 1.708 lm	max. 1.708 lm	max. 1.708 lm	max. 1.708 lm	max. 1.708 lm
Leuchtenlichtausbeute	83,3 lm/W	83,3 lm/W	83,3 lm/W	83,3 lm/W	83,3 lm/W	83,3 lm/W
Farbwiedergabeindex	86	86	86	86	86	86
Beleuchtungsstärke (E)	1.714 LUX	1.714 LUX	1.714 LUX	1.714 LUX	1.714 LUX	1.714 LUX
Kabellänge	ca. 2 m	ca. 2 m	ca. 2 m	ca. 2 m	ca. 2 m	ca. 2 m





NOVUS Attenzia Systemschienenbefestigung

- Stahlplatte mit Aluminiumhülse
- Systemschienenbefestigung zum Einsatz in verschiedenen Systemschienen der Büromöbelindustrie

Art.-Nr.	798+0006+000
Befestigungsart	Systemschienenbefestigung
Farbe	Silber



NOVUS Attenzia Slatwall Adapter

- Adapter zur Befestigung weiterer Produkte an Organisationswänden
- Passend für 1-nutige und 2-nutige Organisationswände
- Passend für Attenzia task und complete, sowie Produkte mit Einsteckzapfen Ø 13 mm

Art.-Nr.	798+0071+000	798+0078+000	798+0079+000
Farbe	Weiß	Schwarz	Silber



NOVUS Attenzia Wall Mount Adapter

- Adapter zur Befestigung an der Wand
- Passend für Attenzia task und complete, sowie Produkte mit Einsteckzapfen Ø 13 mm

Art.-Nr.	798+0081+000	798+0088+000	798+0089+000
Farbe	Weiß	Schwarz	Silber



NOVUS Attenzia bushing

- Metall-Einsteckhülse für die Montage der Attenzia task im Tisch
- Sichtbarer Außendurchmesser von Ø 35 mm
- Für Tischplatten von 5 bis 45 mm
- Für Einsteckzapfen von Ø 13 mm

Art.-Nr.	798+0008+000
Farbe	Schwarz



pCon.planner

Unkomplizierte Raumplanung und Angebotserstellung

Professioneller Planen mit dem pCon.planner und dem Novus Mehrplatzsystem

Integrieren Sie die Produkte des Novus Mehrplatzsystems in Ihre Raumplanung: Unsere 3D-Daten stehen für Sie im pCon.planner zur Verfügung. Der Goldstandard für schnelle, unkomplizierte Raumplanung und Angebotskalkulation macht es einfach, auch komplexe Anforderungen zu realisieren.

Angebote erstellen: Ganz einfach!

pCon.planner verbindet die visuelle Planung mit der Angebotserstellung zu einem einzigen Schritt. Neben Produktinformationen und 3D-Daten, enthält die Software Preise und Angebotstexte. Damit vereinfacht pCon.planner die Erstellung von Angeboten erheblich und schafft Freiraum für andere wichtige Aufgaben.

Hochwertige 3D-Darstellungen

Das 3D-Rendering im pCon.planner liefert beeindruckende Ergebnisse! Mit der hochwertigen Visualisierung überzeugen Sie Kunden schon in der



Planungsphase. Dadurch haben Sie die Möglichkeit, frühzeitig Optimierungspotentiale zu erkennen und Nacharbeiten zu verhindern.

Sie finden alle DWG/OFML®-Daten von Novus im pCon.catalog!

Den Link und mehr Infos zum pCon.planner finden Sie unter www.novus-dahle.com/de



Das Zeichen für
verantwortungsvolle
Waldwirtschaft

